

**Инструкция для родителей:
по подаче заявления о зачислении в образовательную организацию на
Портале государственных и муниципальных услуг в сфере образования
Рязанской области.**

Портал государственных и муниципальных услуг в сфере образования Рязанской области находится по адресу <http://education.ryazangov.ru/>. Главная страница Портала выглядит следующим образом:



1. Регистрация на Портале

Для регистрации на Портале выберите пункт *Регистрация* в правом верхнем углу. Вы перейдете на форму регистрации (см. далее).

На открывшейся форме регистрации необходимо заполнить все поля: *Фамилия, Имя, Электронная почта, Логин, Пароль, и Подтверждение пароля* (повторно введите пароль). Если поле заполнено некорректно, оно подсвечивается красным цветом. После корректного заполнения всех полей нажмите кнопку *Зарегистрироваться*.

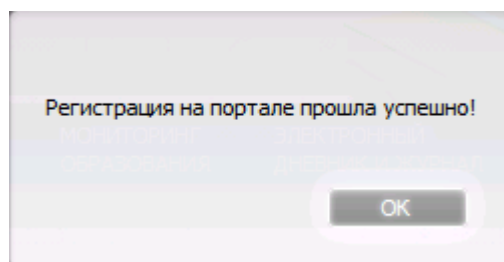
РЕГИСТРАЦИЯ

Личная информация

- Фамилия: Иванов ✓
- Имя: Петр ✓
- E-mail: ivanov@mail.ru ✓
- Логин: ivanov ✓
- Пароль: ✓
- Подтверждение пароля: ✓

Зарегистрироваться

По завершении регистрации Вы увидите сообщение, нажмите *ОК*:



2. Создание заявления в школу

Выберите пункт меню *Заявление в школу*. Нажмите на кнопку *Подать заявление на зачисление в школу*.

МЕНЮ: ГЛАВНАЯ | ИНФОРМАЦИЯ ОБ УЧРЕЖДЕНИЯХ | **ЗАЯВЛЕНИЕ В ШКОЛУ** | ЗАЯВЛЕНИЕ В ДЕТСКИЙ САД | МОНИТОРИНГ ОБРАЗОВАНИЯ | ЭЛЕКТРОННЫЙ ДНЕВНИК И ЖУРНАЛ

ЗАПОЛНЕНИЕ ЗАЯВЛЕНИЯ В ШКОЛУ

Уважаемый посетитель!

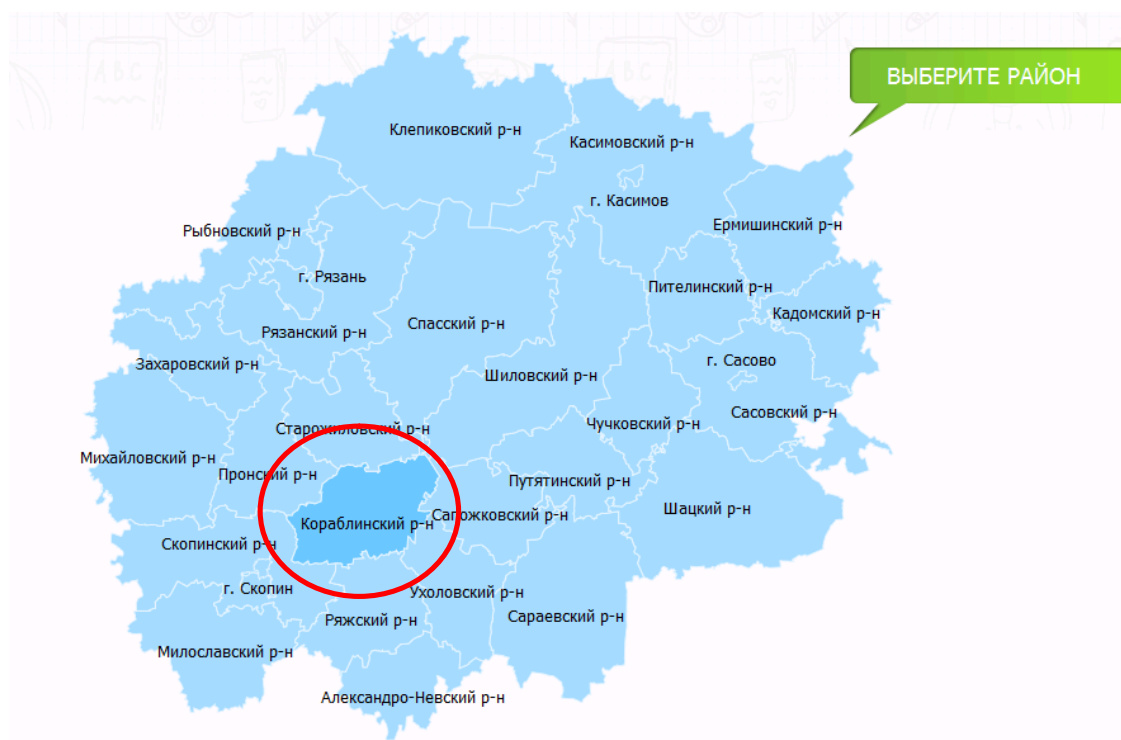
С помощью данного Портала Вы можете подать заявление на зачисление Вашего ребенка в муниципальное образовательное учреждение, реализующее основную образовательную программу начального, основного и среднего образования, а также проверить текущее положение поданного заявления по идентификационному номеру заявления.

Подать заявление на зачисление в школу

Проверить статус ранее поданного заявления в школу

3. Выбор района.

Для выбора наведите указатель на нужный район на интерактивной карте (недоступные районы показаны серым цветом, выделенный район подсвечивается синим) и кликните по нему:



4. Заполнение информации о заявителе.

Заполните поля с информацией о представителе (мать, отец или представитель).

Необходимо по порядку заполнить все поля. Поля, отмеченные звездочкой (*) – обязательны для заполнения. В случае корректного заполнения, поле помечается зеленой галочкой.

Информация о заявителе Информация о ребенке Информация о родителях Подтверждение введенных данных

Информация о заявителе:

Статус: * * - Поля, обязательные для заполнения

Отец

Фамилия: * Иванов ✓

Имя: * Иван ✓

Отчество: Иванович ✓

Тип документа: * Паспорт РФ

Серия документа: * 6100 ✓

Номер документа: * 000000 ✓

Дата выдачи: * 01.01.2004 ✓

Телефон:

E-mail:

Уведомлять по обычной почте

Уведомлять по электронной почте

Уведомлять по телефону

< Назад Продолжить >

После заполнения всех полей нажмите *Продолжить*.

5. Заполнение информации о ребенке.

Заполнение производится аналогично с заполнением информации о представителе. Для подачи заявления на следующий учебный период, необходимо поставить соответствующую отметку.

Также необходимо выбрать желаемые учреждения для приёма.

Информация о ребенке:

Фамилия: *
Иванов ✓

Имя: *
Зигмунд ✓

Отчество:
Иванович ✓

Дата рождения: *
01.01.2006 ✓

Пол: *
 М Ж

Тип документа: *
Свидетельство о рождении

Серия документа: *
I-ДВ ✓

Номер документа: *
123456 ✓

Дата выдачи: *
01.02.2006 ✓

Адрес фактического проживания:

Населенный пункт: *
п Искра / р-н Рязанский / обл Рязанская ✓

Улица: *
ул Комсомольская / Искра ✓

Дом: *
1 ✓

Корпус:
[input type="text"/>

Квартира:
[input type="text"/>

Прежнее место учебы:
[input type="text"/>

На следующий учебный период

Учреждение для приема:

Учреждение 1: *
МБОУ Искровская СОШ

Класс для приема: *
 0 1 2 3 4 5 6 7 8 9 10 11

[Добавить учреждение](#)

< Назад

Продолжить >

После заполнения всех полей нажмите *Продолжить*.

6. Заполнение информации о родителях.

На этом шаге необходимо указать информацию о родителях ребёнка.

Информация о заявителе Информация о ребёнке **Информация о родителях** Подтверждение введенных данных

Информация о родителях:

Мама

ФИО:
Иванова Татьяна Карловна ✓

Место работы:
ОАО "РНПК" ✓

Должность:
главный бухгалтер ✓

Телефон:
+7(920)123-45-67 ✓

Папа

ФИО:
Иванов Иван Иванович ✓

Место работы:
ОАО "РНПК" ✓

Должность:
Начальк цеха ТАИ ✓

Телефон:
+7(910)765-43-21 ✓

< Назад **Продолжить >**

После заполнения всех полей нажмите *Продолжить*.

7. Проверка введенных данных.

На странице выводятся сводные данные по заявке, которые необходимо проверить. В случае корректности введенных данных нажмите *Отправить заявление*, или *Назад*, если в заявку требуется внести изменения.

Подтверждение введенных данных:

Заявитель:

**Отец
Иванов Иван Иванович**

Телефон:

Уведомлять по обычной почте:

Нет

Уведомлять по электронной почте:

Нет

Уведомлять по телефону:

Нет

Паспорт РФ:

6100 111111 02.12.2013

Ребенок:

Иванов Зигмунд Иванович

Дата рождения:

01.01.2006

Пол:

Мужской

Документ удостоверяющий личность:

Свидетельство о рождении I-ДВ 123456 от 01.02.2006

Место жительства:

г. Искра Московская 1

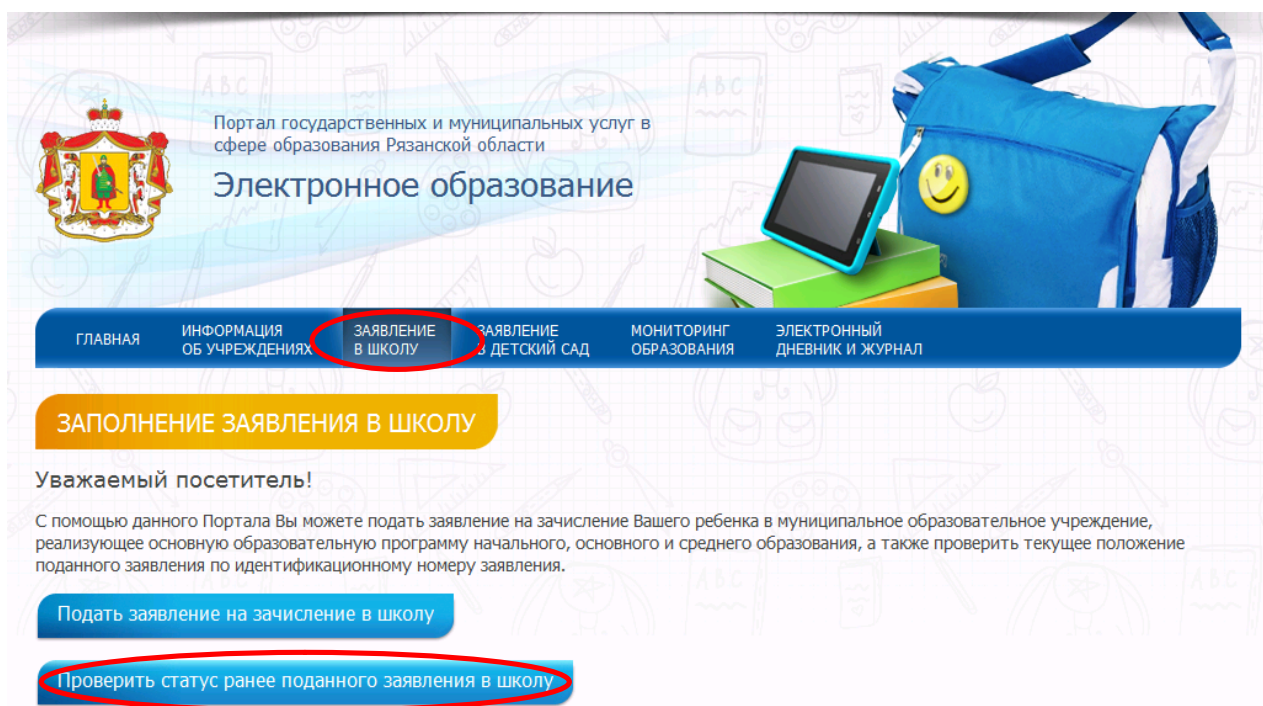
Школы:

Муниципальное бюджетное общеобразовательное учреждение Искровская средняя общеобразовательная школа - 1 класс

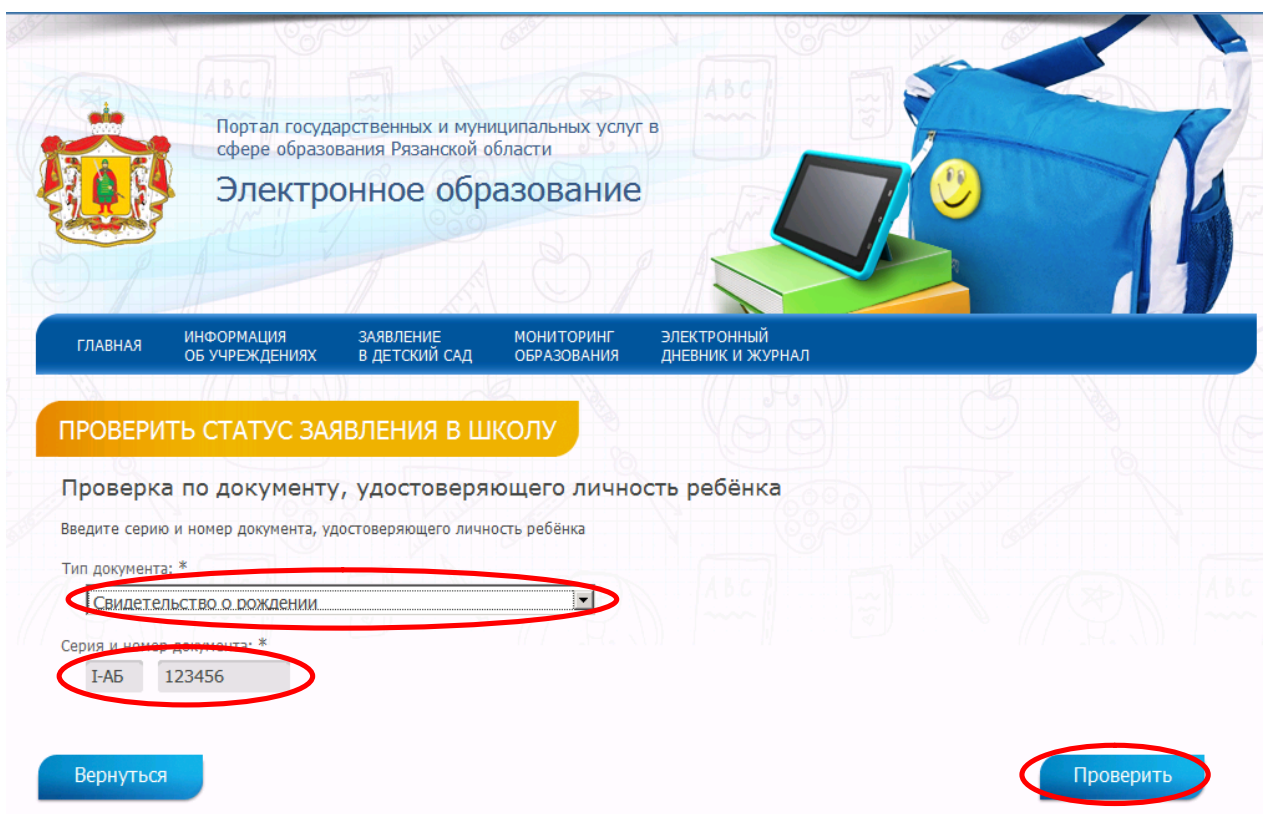
< Назад

Отправить заявление

Вы можете проверить текущий статус заявления в пункте меню *Заявление в школу* и выбрав *Проверить статус ранее поданного заявления в школу*.



Используйте для поиска заявления серию и номер свидетельства о рождении, паспорта или иного документа:



Результат проверки выглядит следующим образом:

Портал государственных и муниципальных услуг в сфере образования Рязанской области

Электронное образование

ГЛАВНАЯ ИНФОРМАЦИЯ ОБ УЧРЕЖДЕНИЯХ ЗАЯВЛЕНИЕ В ДЕТСКИЙ САД МОНИТОРИНГ ОБРАЗОВАНИЯ ЭЛЕКТРОННЫЙ ДНЕВНИК И ЖУРНАЛ

РАНЕЕ ПОДАННЫЕ ЗАЯВЛЕНИЯ

Дата	Учреждение	Статус
24.12.2013	Школа для ЕГЭ	Зарегистрировано

[Вернуться](#)